



Tag aftryk som sædvanligt.  
Aftryksstiften sidder nu  
entydigt i aftryksmaterialelet.



Den præfabrikerede  
aftryksstift efterlader  
en præcis gengivelse af  
rodkanalen.



Vælg den tilhørende  
laboratorie stift i samme  
farvekode.



Reducer stiften med et varmt  
instrument der derved skaber  
en retentions "top".  
Denne top fungerer som  
retention i voks modelleringen.




Modeller rodkappen som  
sædvanligt, støb ned og sæt til  
udbrænding.  
Hold forvarme temperaturen på  
250 i 30 min. før du fortsætter  
brandprogrammet.

CEKA REVAX  
CEKA SOL  
PRECI-HORIX  
PRECI-VERTIX  
PRECI-VERTIX AT  
PRECI-BAR  
PRECI-BALL  
PRECI-CLIP  
PRECI-SAGIX  
PRECI-CLIX AXIAL  
PRECI-CLIX EXTRACORONAL  
PRECI-CLIX RADICULAR  
PRECI-CLIX RADICULAR RC  
PRECI-TUBIX/MORTIX  
PRECI-POST  
PRECI-PROFILE  
PERMA-RET  
3C-BOND  
EXPANDO  
CEKA-MAX

PRECI-POST

PRECI-POST



Prospekt nr. 261.DE-ed.B  
Copyright© ALPHADENT NV 6/2011  
BTW BE 0414.789.321 RPR Kortrijk

ALPHADENT NV  
Textielstraat 24  
8790 Waregem, Belgium  
tel +32 56 629 100  
fax +32 56 629 101  
e-mail: info@ceka-preciline.com



# PRECI-POST M SYSTEM

2° 30' TAPER



## REF 2001

### PRECI-POST SÆT:

- 1 stk. bor med gul kode (diameter 0,8 mm)
- 1 stk. bor med blå kode (diameter 1,0 mm)
- 25 stk. gule aftryksstifter (diameter 0,8 mm)
- 25 stk. blå aftryksstifter (diameter 1,0 mm)
- 25 stk. gule laboratorie stifter (diameter 0,8 mm)
- 25 stk. blå laboratorie stifter (diameter 1,0 mm)





Bor rodkanalen ud med det tilhørende bor.  
Vælg gul eller blå farvekode.  
Se diameter i diagrammet.



Lav en beslibning i indgangen til rodkanalen for at hindre rotation, samt sikre en entydig placering af den endelige stift.



Vælg den aftryksstift der har farve svarende til koden på det anvendte bor.  
Aftryksstiften har en retentionsring.

						
Diameter	0,8 mm	0,8 mm	0,8 mm	1 mm	1 mm	1 mm
Stift længde			10,7 mm	12,3 mm		12,3 mm
Total længde		14,1 mm	18,6 mm		16,7 mm	22,9 mm
<b>REF</b>						
<b>2001</b>	1 x	25 x	25 x	1 x	25 x	25 x
<b>2002</b>		50 x			50 x	
<b>2002G</b>		50 x				
<b>2002B</b>					50 x	
<b>2003L</b>			50 x			50 x
<b>2003GL</b>			50 x			
<b>2003BL</b>						50 x
<b>2004G</b>	1 x					
<b>2004B</b>				1 x		